

**Anfrage**     **Bestellung**

Bearbeitungs-Nr. (kundenseitig):

<b>Kunden Nr.:</b>	<input type="text"/>	<b>Bestellschrift:</b>	<input type="text"/>
<b>Kunde:</b>	<input type="text"/>		<input type="text"/>
<b>Ansprechpartner:</b>	<input type="text"/>	<b>Lieferanschrift:</b>	<input type="text"/>
<b>Telefon:</b>	<input type="text"/>		<input type="text"/>
<b>E-mail:</b>	<input type="text"/>	<b>Gewünschter Liefertermin:</b>	<input type="text"/>

## Verdeck Edscha SB-Profi

### Basisdach\*

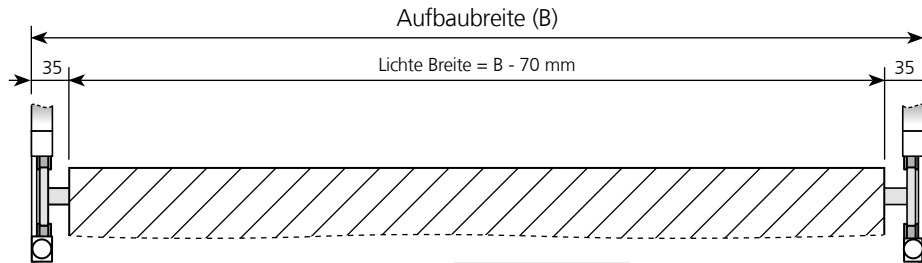
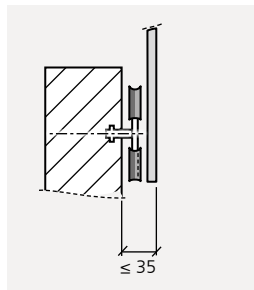
**Basisdach  
SB-Profi Standard**  
(siehe Seite 11)

**Basisdach  
SB-Profi Volumen**  
mit zusätzlichen Klappbügeln  
(siehe Seite 12)  
*geeignet für optimierte Ladehöhe*

Anzahl der Dächer mit  
gleichen Parametern

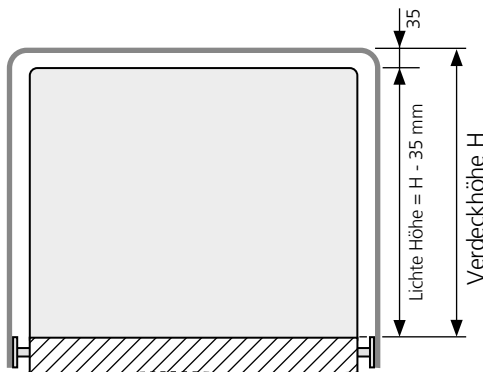
**Stück**    **Verdecklänge (V):**  m

\* Lieferumfang wie im Prodekt unter „Basisdach“ beschrieben



**Aufbaubreite (B)\*:**  mm

\* Angaben von 2350 - 2700 mm in 50 mm-Schritten möglich.  
(Lichte Breite: 2280 - 2630 mm)



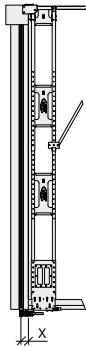
**Verdeckhöhe (H)\*:**  mm

\* Angaben von 2250 - 3200 mm in 50 mm-Schritten möglich.  
(Lichte Höhe: 2215 - 2965 mm)

Aus Standardteilen mit Anpassung des  
Stirnwandverschlusses durch den Kunden

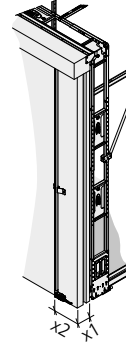
## Abstand zum Spannrohr definieren

Spannrohr  
seitlich



$x =$   mm

Spannrohr an  
der Front



$(x = x1 + x2) =$   mm

**Optional erhältliche, abweichende Farbe für Seitenplane** (nicht Lichtgrau/RAL 7035)

Seitenplane links – bitte Farbnummer angeben, Color:  Color 01 bis Color 48 möglich, siehe Seite 14

Seitenplane rechts – bitte Farbnummer angeben, Color:  Color 01 bis Color 48 möglich, siehe Seite 14

## Optionen

**Digitaldruck auf beiden Seiten und hinten** Anzahl der Anhänge:

**Seitenplane links**

Dateibezeichnung (inkl. Dateierweiterung): \_\_\_\_\_

gleiche Datei auch für Seitenplane rechts verwenden

**Seitenplane rechts**

Dateibezeichnung (inkl. Dateierweiterung): \_\_\_\_\_

**Plane hinten**

Dateibezeichnung (inkl. Dateierweiterung): \_\_\_\_\_

**beidseitiger Endlaufwagen 581 mm lang \***

(< 20 km/h; inklusive Heckplane beidseitig)

**beidseitiger Frontlaufwagen 261 mm lang \***

(nur für kurze Aufbauten geeignet; erfordert Stirnwand beidseitig)

### Konventionelle Beschriftung auf den Seitenplanen

linke Seite  rechte Seite

**konventionelle Beschriftung hinten**

\* Die erforderliche Anzahl Spriegel kann konfigurationsbedingt abweichen

#### Dateiformate Bitmaps:

- TIFF - Datei (ohne Komprimierung)
- JPG - Datei (ohne Komprimierung)
- EPS - Datei

#### Dateiformate Layoutdaten:

- Adobe Illustrator
- Adobe InDesign
- CorelDraw (bis Version 21 - 2019)
- PDF (PDF/X-4)

## Optionales Zubehör

**Abdichtband zwischen Schienen & Chassis, 5 m-Rolle**

**Bausatz Softdoor mit Schleuderverschluss für Verdecke ohne Plane**