

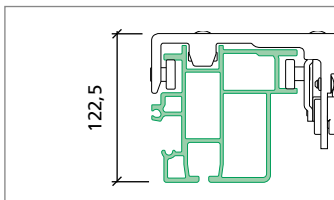
Ihr Partner:

**Anfrage**     **Bestellung**

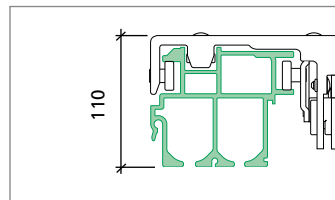
Bearbeitungs-Nr. (kundenseitig):

<b>Kunden Nr.:</b>	<input type="text"/>	<b>Bestellschrift:</b>	<input type="text"/>
<b>Kunde:</b>	<input type="text"/>		<input type="text"/>
<b>Ansprechpartner:</b>	<input type="text"/>	<b>Lieferanschrift:</b>	<input type="text"/>
<b>Telefon:</b>	<input type="text"/>		<input type="text"/>
<b>E-mail:</b>	<input type="text"/>	<b>Gewünschter Liefertermin:</b>	<input type="text"/>

## Verdeck Edscha TS CS-Profi



**CS-Profi Universal \***



**CS-Profi Universal Classic \***

## Basisdach

- Basisdach CS-Profi Standard** (einseitige Verschiebbarkeit)
- Basisdach CS-Profi – Beidseitige Verschiebbarkeit (B)**
- Basisdach E-Drive** (einseitige Verschiebbarkeit)

**Verdecklänge:**  *Anzahl der Dächer mit gleichen Parametern*  **Stück**

**Standard-Aufbaubreite:**  **Optionale Sonderbreite:**  mm  
 2550 mm

## Optionen

### Aufstellautomatik

- Aufstellautomatik (1 x 1000 N pro Seite) für schwere kundeneigene Abschlüsse
- Aufstellautomatik verriegelbar, Heck

### Spiegel

- Dachneigung der Mittelspiegel (25 mm)
- Dachneigung der Mittelspiegel (25 mm) für E-Drive

### Dachaussteifung

- Dachaussteifung 4-Gurtsystem (XL Ausf. nach EN 12642)
- Dachaussteifung 8-Gurtsystem (XL Ausf. nach EN 12642)

### Ausführung DB

- verstärkte Spriegel (Ausführung DB für Verdeckbreite 2550) \*\*
- verstärkte Spriegel (Ausführung DB für Verdeckbreite 2550) für E-Drive\*\*

\*\* DB-Ausführung (geeignet für Kombinierten Verkehr und geprüft durch Deutsche Bahn) (geeignet für EN 283)

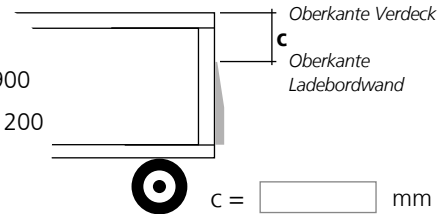
**BeratungQuickCurtain** (eigener Bestellbogen)  
Achtung: Längere Lieferzeiten!

## Abschlüsse

- ohne Abschlüsse
- Endspiegel BG ohne Verriegelung  Stk.
- Portalbalken Standard 130 kompl.  Stk.
- Adapter (Heckabschluss kundenseitig)  
inkl. Schrauben und Muttern
- Seilverriegelung für beidseitige  
Verschiebbarkeit (Stirnwand außen)

### Tailwing

- TailWing 400-900
- TailWing 901-1200



### Tailwing-Bausatz

- TW-Bausatz 400-900
- TW-Bausatz 901-1200

## Optionales Zubehör

### Montagesätze (inklusive Klemmleistsätze)

- Montagesatz Universal      Front  Heck
- Montagesatz Universal Classic      Front  Heck

### Klemmleistsätze

- Klemmleistsatz (Standard/Volumen/Universal) Front
- Klemmleistsatz (Universal Classic) Front oder Heck
- Klemmleistsatz (Standard/Universal) Heck

### Seitenplanenroller

- Seitenplanenroller – Kunststoff mit Clip <sup>1)</sup>  Stk.
- Seitenplanenroller – Kunststoff ohne Clip <sup>1)</sup>  Stk.
- Seitenplanenroller SPR-4 <sup>1)</sup>  Stk.
- Planenabweiserblech für Rungen (Satz) <sup>1)</sup>  Stk.
- Seitenplanenroller (1) (Universal Classic) <sup>2)</sup>  Stk.
- Gurtrolle (Universal Classic) <sup>2)</sup>  Stk.
- Seitenplanenroller (2) (Universal Classic) <sup>2)</sup>  Stk.

<sup>1)</sup> Nicht geeignet für Universal Classic  
<sup>2)</sup> Nur geeignet für Universal Classic

### Rungenlaufwagen

- Rungenlaufwagen CS 125 / CS 175 <sup>1)</sup>  Stk.
- Rungenlaufwagen drehbar (b) <sup>2)</sup>  Stk.
- Rungenlaufwagen (nur für Planenroller  
40 38 031 360 geeignet) (c) <sup>2)</sup>  Stk.
- Laufrolle mit Lasche (d) <sup>2)</sup>  Stk.
- Rungenlaufwagen (e)  Stk.
- Rungenlaufwagen (f) <sup>2)</sup>  Stk.
- Rungenlaufwagen (g) <sup>2)</sup>  Stk.

### Profilabdichtung

#### Standard/Universal

- grau     schwarz

Rolle

13700 x 125 mm  Stk.

18500 x 125 mm  Stk.

#### Universal Classic

- grau     schwarz

Rolle

14000 x 120 mm  Stk.

33000 x 120 mm  Stk.

Meter

33000 x 120 mm  m

### Dachplanen PP recyclebar

(Achtung: Längere  
Lieferzeiten!)

- bis 4,5 x 2,55 m
- bis 6,5 x 2,55 m
- bis 7,5 x 2,55 m
- bis 8,5 x 2,55 m
- bis 10,5 x 2,55 m