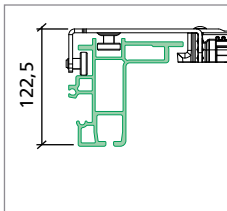


Anfrage **Bestellung**

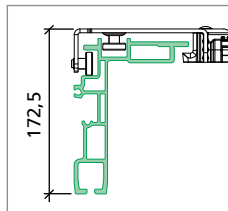
Bearbeitungs-Nr. (kundenseitig):

Kunden Nr.:	<input type="text"/>	Bestellschrift:	<input type="text"/>
Kunde:	<input type="text"/>		<input type="text"/>
Ansprechpartner:	<input type="text"/>	Lieferanschrift:	<input type="text"/>
Telefon:	<input type="text"/>		<input type="text"/>
E-mail:	<input type="text"/>	Gewünschter Liefertermin:	<input type="text"/>

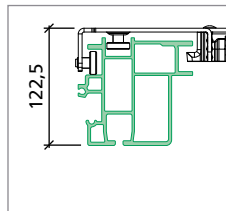
Verdeck Edscha TS CS-Hybrid



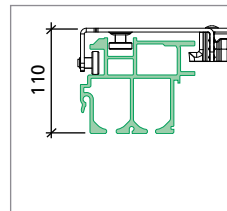
Profil CS-Hybrid Standard *



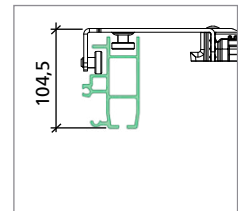
Profil CS-Hybrid Volumen *



Profil CS-Hybrid Universal *



Profil CS-Hybrid Universal Classic *



Profil CS-Hybrid Small *
(max. 8,5 m)

* Standardausführung entsprechend der aktuellen Produktbeschreibung, Aluminiumdachprofile gehören nicht zum Lieferumfang

Basisdach

- Basisdach CS-Hybrid Standard** (einseitige Verschiebbarkeit)
- Basisdach CS-Hybrid – Beidseitige Verschiebbarkeit (B)**
- Basisdach CS-Hybrid Standard Small** (einseitige Verschiebbarkeit)
- Basisdach CS-Hybrid Small Beidseitige Verschiebbarkeit (B)**

Verdecklänge:

Anzahl der Dächer
mit gleichen
Parametern

Stück

Standard-Aufbaubreite:

2550 mm

Optionale

Sonderbreite:

 mm

Optionen

Aufstellautomatik

- Aufstellautomatik (1 x 1000 N pro Seite) für schwere kundeneigene Abschlüsse
- Aufstellautomatik verriegelbar, Heck

TIR-Ausführung

E-Drive (Achtung: Längere Lieferzeiten!)

** DB-Ausführung (geeignet für Kombinierten Verkehr und geprüft durch Deutsche Bahn) (geeignet für EN 283)

Spiegel

- Dachneigung der Mittelspiegel (25 mm)
- verstärkte Spiegel (Ausführung DB für Verdeckbreite 2550) **

Dachaussteifung

- Dachaussteifung 4-Gurtsystem (XL Ausf. nach EN 12642)
- Dachaussteifung 8-Gurtsystem (XL Ausf. nach EN 12642)

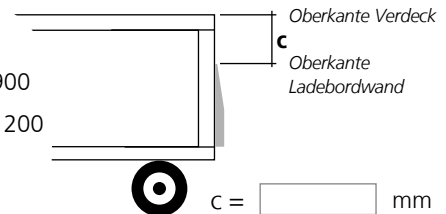
BeratungQuickCurtain (eigener Bestellbogen)
Achtung: Längere Lieferzeiten!

Abschlüsse

- ohne Abschlüsse
- Endspiegel BG ohne Verriegelung Stk.
- Portalbalken Standard 130 kompl. Stk.
- Portalbalken Volumen 190 kompl. Stk.
- Adapter (Heckabschluss kundenseitig) inkl. Schrauben und Muttern
- Seilverriegelung für beidseitige Verschiebbarkeit (Stirnwand außen)

Tailwing

- TailWing 400-900
- TailWing 901-1200



Tailwing-Bausatz

- TW-Bausatz 400-900
- TW-Bausatz 901-1200

Optionales Zubehör

Montagesätze (inklusive Klemmleistsätze)

- | | | | | |
|-------------------------------|-------|--------------------------|------|--------------------------|
| Montagesatz Volumen | Front | <input type="checkbox"/> | Heck | <input type="checkbox"/> |
| Montagesatz Standard | Front | <input type="checkbox"/> | Heck | <input type="checkbox"/> |
| Montagesatz Universal | Front | <input type="checkbox"/> | Heck | <input type="checkbox"/> |
| Montagesatz Universal Classic | Front | <input type="checkbox"/> | Heck | <input type="checkbox"/> |

Klemmleistsätze

- Klemmleistsatz (Standard/Volumen/Universal) Front
- Klemmleistsatz (Universal Classic) Front oder Heck
- Klemmleistsatz (Standard/Universal) Heck
- Klemmleistsatz (Volumen) Heck

Seitenplanenroller

- Seitenplanenroller – Kunststoff mit Clip ¹⁾ Stk.
- Seitenplanenroller – Kunststoff ohne Clip ¹⁾ Stk.
- Seitenplanenroller SPR-4 ¹⁾ Stk.
- Planenabweiserblech für Rungen (Satz) ¹⁾ Stk.

- Seitenplanenroller (1) (Universal Classic) ²⁾ Stk.
- Gurtrolle (Universal Classic) ²⁾ Stk.
- Seitenplanenroller (2) (Universal Classic) ²⁾ Stk.

¹⁾ Nicht geeignet für Universal Classic
²⁾ Nur geeignet für Universal Classic

Rungenlaufwagen

- Rungenlaufwagen CS 125 / CS 175 ¹⁾ Stk.
- Rungenlaufwagen drehbar (b) ²⁾ Stk.
- Rungenlaufwagen (nur für Planenroller 40 38 031 360 geeignet) (c) ²⁾ Stk.

- Laufrolle mit Lasche (d) ²⁾ Stk.
- Rungenlaufwagen (e) Stk.
- Rungenlaufwagen (f) ²⁾ Stk.
- Rungenlaufwagen (g) ²⁾ Stk.

Profilabdichtung

Standard/Universal

- grau schwarz

Rolle

13700 x 125 mm Stk.

18500 x 125 mm Stk.

Volumen

- grau schwarz

Rolle

13700 x 110 mm Stk.

18500 x 110 mm Stk.

Universal Classic

- grau schwarz

Rolle

14000 x 120 mm Stk.

33000 x 120 mm Stk.

Meter

33000 x 120 mm m

Dachplanen PP recyclebar

(Achtung: Längere Lieferzeiten!)

bis 4,5 x 2,55 m

bis 6,5 x 2,55 m

bis 7,5 x 2,55 m

bis 8,5 x 2,55 m

bis 10,5 x 2,55 m